

# Dokumendivahetuskeskuse statistika

## 01.07.2015

### Sisukord

Dokumendivahetuskeskuse statistika 01.07.2015 .....	1
Dokumendivahetuskeskuse (DVK) eelised: .....	2
Dokumendivahetuskeskuse üldine statistika seisuga 01.07.2015 .....	4
DVKga liitunud asutused asutuste gruppide lõikes .....	6
DVKga liitunud linna ja valla ametiasutused maakondade lõikes 01.07.2015 .....	10
DVK kaudu dokumente saatnud asutuste jagunemine saadetud dokumentide arvu lõikes .....	11
Asutuste gruppide lõikes jagunesid asutused järgmiselt: .....	11
DVK kaudu saadetud dokumentide arv kuude lõikes 2010-1.07.2015 .....	13
DVK kaudu saadetud dokumentide arv 2011-1.07.2015 ja kokkuhoid asutuste gruppide lõikes ....	14
Avalik-õiguslikud juriidilised isikud .....	14
Linna ametiasutused .....	14
Linna ametiasutuste hallatavad asutused .....	15
Põhiseaduslikud institutsioonid .....	16
Valitsusasutused .....	16
Valitsusasutuste hallatavad ja kohalikud asutused .....	17
Valla ametiasutused .....	17
Valla ametiasutuste hallatavad asutused .....	18
Kokkuvõtteks .....	18
Kõige suuremas mahus kasvas DVK kaudu saadetud dokumentide arv: .....	18
DVK kaudu saadetud dokumentide arv on vähenenud: .....	18
Kõige rohkem dokumente saatsid DVK kaudu 2015. aasta I poolaastal: .....	19
1.07.2015 võrdlus 2014. aastaga (Uued DVK liitujad, uued DVK kasutajad, kõige rohkem dokumente saatnud asutused) .....	21
Avalik-õiguslikud juriidilised isikud ja nende asutused .....	21
Linna ametiasutused .....	21
Linna ametiasutuste hallatavad asutused .....	21
Põhiseaduslikud institutsioonid .....	22
Valitsusasutused .....	22
Valitsusasutuste hallatavad ja kohalikud asutused .....	23
Valla ametiasutused .....	23

## Dokumendivahetuskeskuse (DVK) eelised<sup>1</sup>:

- **dokument jõuab kohale** – Infovahetus toimib asünkroonselt, mis tagab dokumendi ja info kohalejõudmise. Dokumenti saates pole reeglina teada, kas vastuvõttev infosüsteem on parajasti info vastuvõtmiseks valmis. DVKs jääb saadetud dokument ootele, kuni vastuvõttev infosüsteem on töökorras ja küsib DVKst uut dokumenti.
- **vastuvõtja on kontrollitud** – Dokumendi vastuvõtja tuvastatakse registri- või isikukoodi abil. Vastuvõtja on autoriseeritud ja tema õigust dokumenti vastu võtta kontrollitakse.
- **väheneb käsitsitöö** – DVKs saadetakse alati dokumendiga kaasa masinloetaval kujul dokumenti iseloomustavad andmed nn metaandmed (saatja nimi, dokumendi tüüp jms). Vastuvõttev infosüsteem saab neid automaatselt sisse lugeda. Kui dokument ise saadetakse samuti masinloetaval kujul, saab vastuvõttev infosüsteem ka sisu automaatselt sisse lugeda. Näiteks masinloetaval xml kujul saadetud arvelt suudavad mitmed vastuvõtvad infosüsteemid lugeda sisse müüja info, ostetava kauba info, hinna, maksekuupäeva jms.
- **dokumente saab vahetada laia kasutajategrupiga** – DVKga on liidestatud kõigi ministeeriumide, ametite DHSid. Lisaks ka teiste avaliku sektori asutuste (kohalikud omavalitsused, lasteasutused, koolid jt) infosüsteeme ja DHSe. DVKga on liidestatud ka riigiportaali ametlike vormide ja „Minu dokumendid“ teenused. Viimase kaudu saavad eraisikud ja ettevõtjad lihtsalt vahetada dokumente otse riigi- ja avaliku sektori asutuste infosüsteemidega.
- **andmevahetus on turvaline ning viiruste- ja rämpsposti vaba** – DVK kasutab andmevahetusel turvalist X-tee kanalit.
- **dokumendi kohalejõudmise teade saabub automaatselt** – Dokumendi kohaletoimetamisel muutub DVKs dokumendi staatus, mida saatev infosüsteem saab DVKst pärida ning automaatselt dokumendiga seostada. Kasutajal on võimalik jälgida oma asutuse poolt saadetud ja asutusse saadetud dokumente [DVK aruandlusmoodulist](#).
- **vahetada saab kõikides formaatides ja ükskõik kui mahukaid dokumente** – Saadetav dokument pannakse nn DVK ümbrikusse, millele lisatakse saaja ja saatja andmed. Ümbrikus olevat faili DVK ei vaata, vaid edastab selle vastuvõtvale infosüsteemile. Seetõttu saab saata nii masinloetavaid (näiteks xml) kui ka kõigis teistes formaatides faile (pdf, doc jt).
- **saadetavate dokumentide maht ja arv pole piiratud**

DVK statistika kogumise eesmärk on kaardistada hetkeolukord, selgitada välja probleemid ja vajadused, kavandada meetmed ning mõne aja möödudes hinnata meetmete tulemuslikkust.

---

<sup>1</sup> <https://www.ria.ee/dokumendivahetus/>

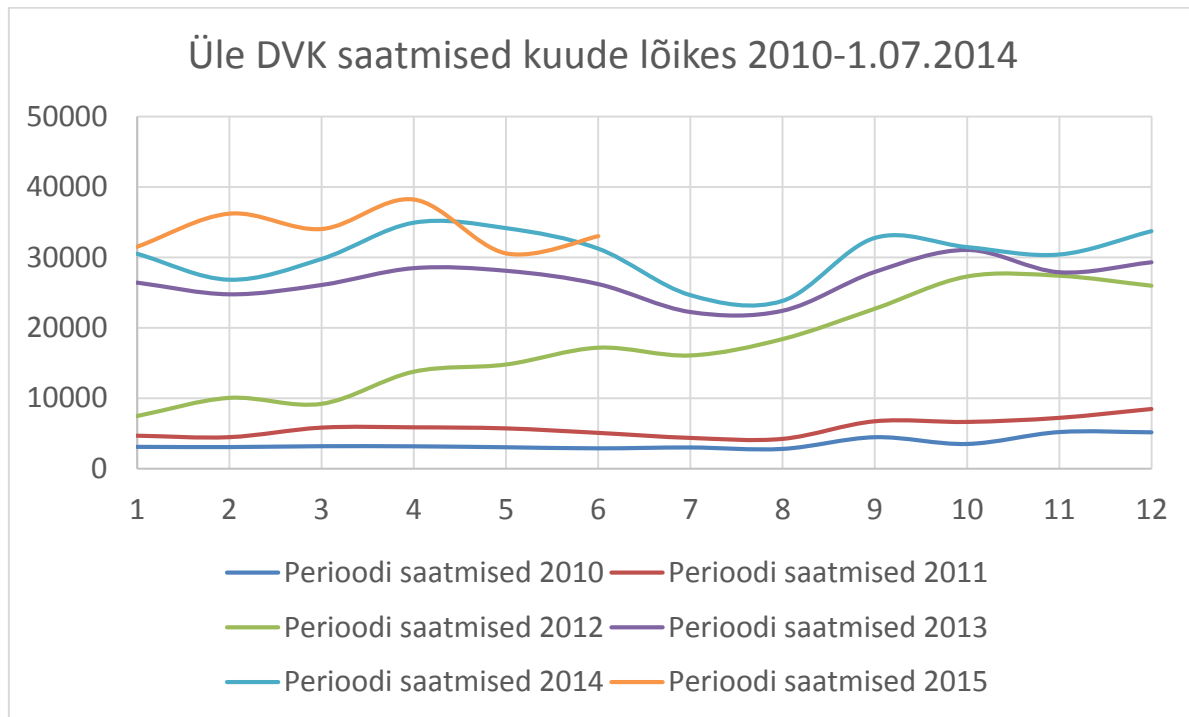
Statistikas kogutud andmed on heaks analüüsivahendiks valdkonna koordineerijatele ning asutustele juhtimisotsuste tegemiseks ja tegevuste hindamiseks.

Ülevaate koostab kord kvartalis Majandus- ja Kommunikatsiooniministeeriumi infoühiskonna teenuse arendamise osakonna nõunik Relika Metsallik-Koppel, kontakt [relika.metsallik-koppel@mkm.ee](mailto:relika.metsallik-koppel@mkm.ee)

## Dokumendivahetuskeskuse üldine statistika seisuga 01.07.2015

Dokumendivahetuskeskuse kohta statistiliste andmete koondid teeb Riigi Infosüsteemi Amet kord kvartalis.

Dokumendivahetuskeskus loodi 2006. aastal, 01.07.2015 seisuga on DVK liitunud kokku 680 asutust/infosüsteemi. DVKga liitunud asutusi saab vaadata: <https://www.ria.ee/dvk-voimalused/#6>.



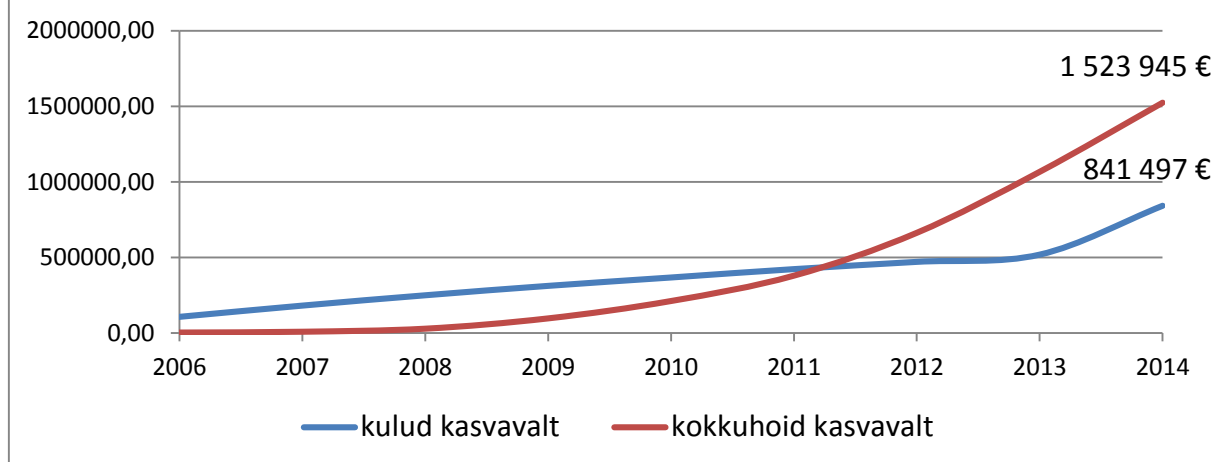
Aasta	Saatmiste arv	Kasv
2011. a	69 156	
2012. a	210 204	+ 203%*
2013. a	320 820	+ 53%
2014. a	364 540	+ 14%
2015. a I pa	203 668	56% 2014. a dokumentide mahust

\*2012. aastal käivitus DVK regulaarne monitoorimine, mis kasvatas usaldust DVK vastu, sest asutused said olla kindlad, et nende välja saadetud dokumendid jõuavad ka kohale. Samuti alustati arvete üle DVK edastamisega.

Praeguseks näevad asutused DVKd turvalise ja kindla kanalina dokumendivahetuse korraldamiseks ning saatmiste maht näitab jätkuvat tõusu.

DVK saatmiste alla kuuluvad: üle DVK saadetud dokumendid, arved ja mitmesugune arvetega seotud finants info. Käesolev aruanne keskendub DVK liitunud asutustele ja üle DVK edastatud dokumentidele.

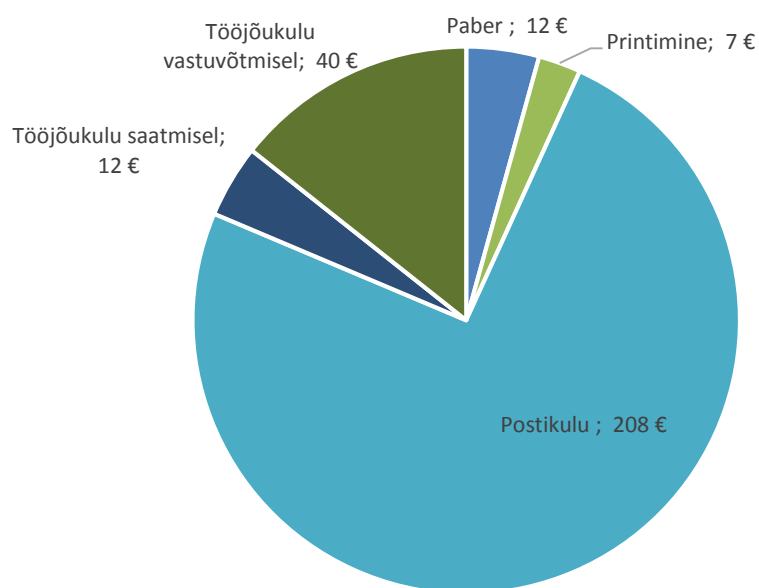
## DVK kulud ja kokkuhoid saadetud dokumentidelt 01.01.2015



Kokku on aastatel 2006-2014 hoidnud asutused kokku saadetud dokumentidelt 1 523 945 eurot ning DVKle on tehtud kulutusi 841 497 eurot. 2014. aastal toimus uue DVK kapsli väljatöötamine ja juurutamine ning uute liideste arendamine 7-le enamlevinud dokumendihaldussüsteemile (Amphora, Delta, MKMi GoPro, OpenText, Postipoiss, Sharepoint2007, Webdesktop). 01.07.2015 seisuga on uus DVK kapsel võetud kasutusele 76% DVKga liitunud asutuses.

Kokkuhoitud summa arvutamise aluseks on võetud järgnev kulude arvutamise mudel, kus on näidatud, kui palju suurem on paberdokumendi saatmise ja vastuvõtmise kulu võrreldes DVK kaudu dokumendi saatmise ja vastuvõtmisega. Graafikust on näha, et 75% paberkandjal dokumentide saatmise kulust moodustab postikulu. Kulukalkulaator on koostatud aastal 2012 ja on väga konservatiivne.

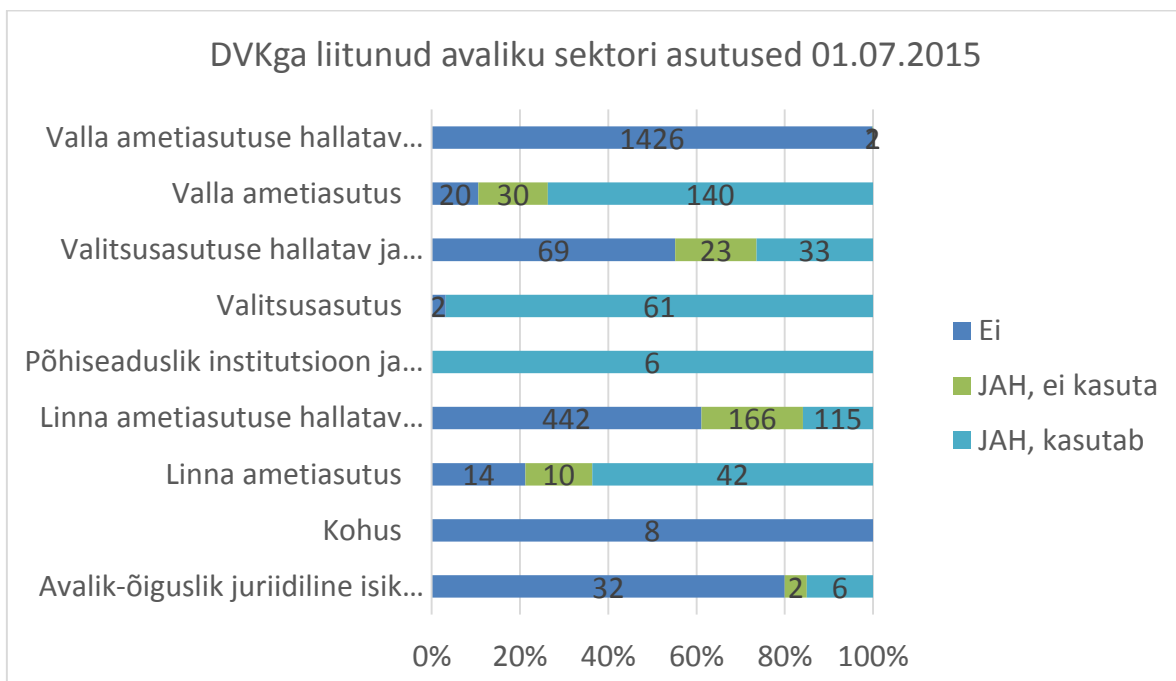
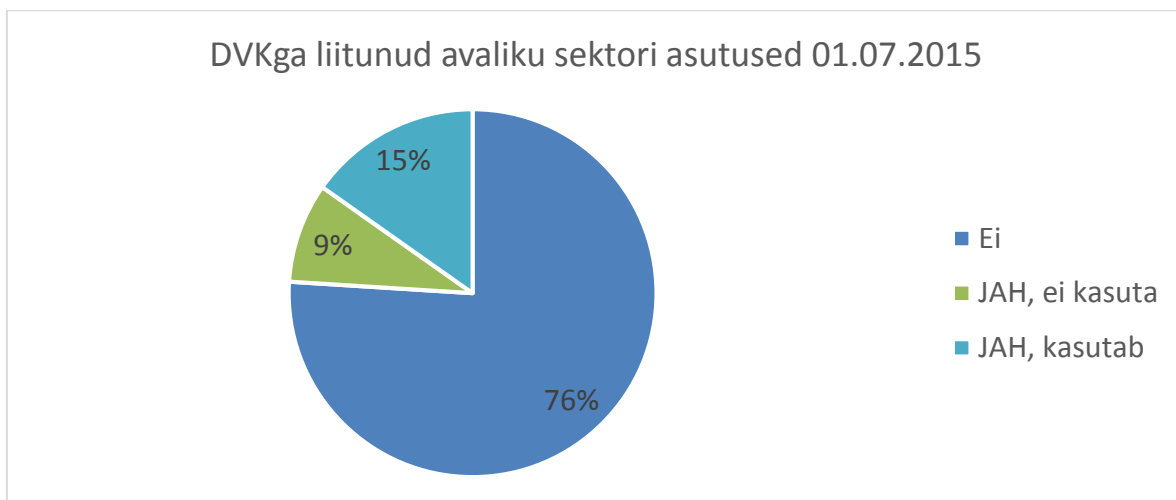
### DVK otseste ja tööjõukulude kokkuhoid 100 dokumendi kohta.



## DVKga liitunud asutused asutuste gruppide lõikes

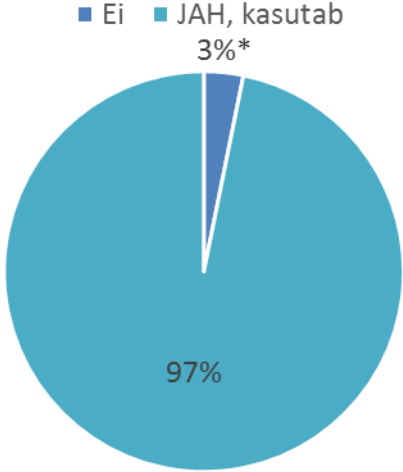
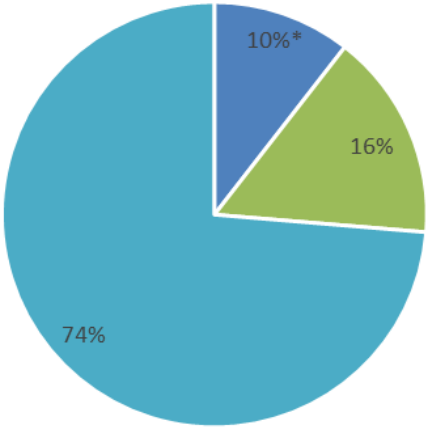
Järgnevalt on esitatud ülevaade DVKga liitunud asutustest. Graafikute aluseks on Riigi- ja kohaliku omavalitsuse asutuste riiklikust registrist (RKOARR) pärinev asutuste loetelu ja Riigi Infosüsteemi Ameti poolt esitatud andmed DVK kasutamise kohta.

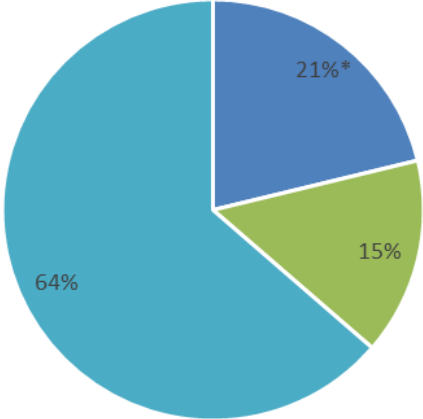
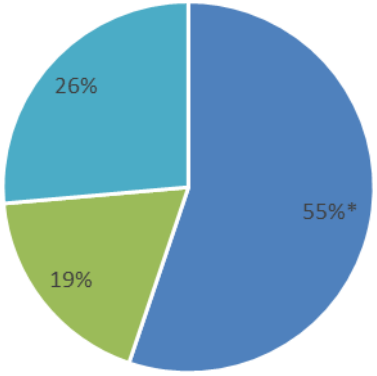
Kõikidest avaliku sektori asutustest on DVKga liitunud 637 asutust (24%), nendest 404 (15%) kasutas DVKd nii dokumentide saatmiseks kui vastuvõtmiseks, 233 asutust (9%) kasutas DVK ainult dokumentide vastuvõtmiseks 2015. aasta I poolaastal. Avaliku sektori asutustest ei ole DVKga liitunud 2017 asutust (76%).



01.07.2015 seisuga on liitunud DVKga ja kasutavad DVKd dokumentide saatmiseks kõik põhiseaduslikud institutsioonid ja neid teenindavad asutused.

Valla ametiasutuste hallatavatest asutustest on liitunud DVKga ja kasutas seda dokumentide saatmiseks I poolaastal 2015 Tabasalu Ühisgümnaasium, Türi Põhikool ja Türi Kultuurikeskus kasutas DVK dokumentide vastuvõtmiseks. Kohtud DVKga liitunud ei ole.

<p>Valitsusasutustest (sh Kaitsevägi) on liitunud DVKga ja kasutab DVKd nii dokumentide saatmiseks kui vastuvõtmiseks 61 asutust (97%). Valitsusasutustest ei ole DVKga liitunud Teabeamet ja *Häirekeskus (3%).</p> <p>*Häirekeskus on Päästeametiga samas DHSis, kuid ei kajastu DVK adressaatide nimekirjas.</p>	<p style="text-align: center;"><b>Valitsusasutus</b></p>  <p>Legend: ■ Ei (3%*), ■ JAH, kasutab (97%)</p>
<p>Valla ametiasutustest on liitunud DVKga 170 asutust (90%), nendest 140 (74%) kasutas DVKd nii dokumentide saatmiseks kui vastuvõtmiseks, 30 asutust (16%) kasutas DVK ainult dokumentide vastuvõtmiseks. Valla ametiasutustest ei ole DVKga liitunud 20* asutust (10%).</p> <p>*valla ametiasutusest 7 asutust kasutavad vallavalitsusega üht DHSi, kuid ei kajastu DVK statistikas liitunud asutustena.</p>	<p style="text-align: center;"><b>Valla ametiasutus</b></p>  <p>Legend: ■ Ei (10%*), ■ JAH, ei kasuta (16%), ■ JAH, kasutab (74%)</p>

<p>Linna ametiasutustest on liitunud DVKga 52 asutust (79%), nendest 42 (64%) kasutas DVKd nii dokumentide saatmiseks kui vastuvõtmiseks, 10 asutust (15%) kasutas DVK ainult dokumentide vastuvõtmiseks. Linna ametiasutustest ei ole DVKga liitunud 14* asutust (21%).</p> <p>*linna ametiasutusest 5 asutust kasutavad linnavalitsusega üht DHSi, kuid ei kajastu DVK statistikas liitunud asutustena. **DVKga ei ole liitunud Narva linna ametiasutused (9).</p>	<p style="text-align: center;"><b>Linna ametiasutus</b></p> <p style="text-align: center;">■ Ei   ■ JAH, ei kasuta   ■ JAH, kasutab</p>  <table border="1"> <thead> <tr> <th>Katgoria</th> <th>Protsent</th> </tr> </thead> <tbody> <tr> <td>Ei</td> <td>21%*</td> </tr> <tr> <td>JAH, ei kasuta</td> <td>15%</td> </tr> <tr> <td>JAH, kasutab</td> <td>64%</td> </tr> </tbody> </table>	Katgoria	Protsent	Ei	21%*	JAH, ei kasuta	15%	JAH, kasutab	64%
Katgoria	Protsent								
Ei	21%*								
JAH, ei kasuta	15%								
JAH, kasutab	64%								
<p>Valitsusasutuste hallatavatest riigiasutustes ja kohalikest asutustest on liitunud DVKga 56 asutust (45%), nendest 33 (26%) kasutas DVKd nii dokumentide saatmiseks kui vastuvõtmiseks, 23 asutust (19%) kasutas DVK ainult dokumentide vastuvõtmiseks. Valitsusasutuste hallatavatest riigiasutustes ja kohalikest asutustest ei ole DVKga liitunud 69 asutust* (55%).</p> <p>*Haridus- ja Teadusministeerium (50), Kultuuriministeerium (10), Keskkonnaministeerium (3), Kaitseministeerium (2), Sotsiaalministeerium (2), Ida Viru Maavalitsus (1) ja Põlva Maavalitsus 1 hallatavat asutust.</p>	<p style="text-align: center;"><b>Valitsusasutuse hallatav ja kohalik asutus</b></p> <p style="text-align: center;">■ Ei   ■ JAH, ei kasuta   ■ JAH, kasutab</p>  <table border="1"> <thead> <tr> <th>Katgoria</th> <th>Protsent</th> </tr> </thead> <tbody> <tr> <td>Ei</td> <td>55%*</td> </tr> <tr> <td>JAH, ei kasuta</td> <td>19%</td> </tr> <tr> <td>JAH, kasutab</td> <td>26%</td> </tr> </tbody> </table>	Katgoria	Protsent	Ei	55%*	JAH, ei kasuta	19%	JAH, kasutab	26%
Katgoria	Protsent								
Ei	55%*								
JAH, ei kasuta	19%								
JAH, kasutab	26%								

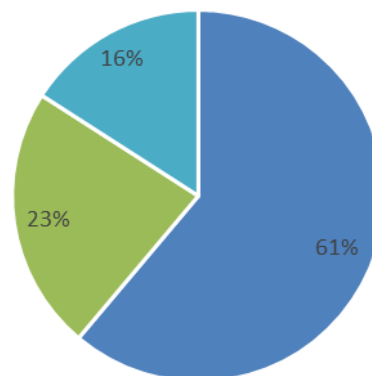


Linna ametiasutuste hallatavatest asutustest on liitunud DVKga 281\* asutust (39%), nendest 115 (16%) kasutas DVKd nii dokumentide saatmiseks kui vastuvõtmiseks, 166 asutust (23%) kasutas DVK ainult dokumentide vastuvõtmiseks. Linna ametiasutuste hallatavatest asutustest ei ole DVKga liitunud 442 asutust (61%).

\*Tallinna Haridusamet (201), Tartu Linnavalitsus (66), Viljandi Linnavalitsus (6), Kohtla-Järve Linnavalitsus (4), Rakvere Linnavalitsus (1), Saue Linnavalitsus (2), Tallinna Sotsiaal- ja Tervishoiuamet 1 hallatav asutus.

### Linna ametiasutuse hallatav asutus

■ Ei ■ JAH, ei kasuta ■ JAH, kasutab



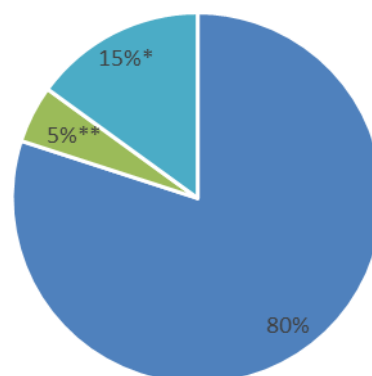
Avalik-õiguslikest juriidilistest isikutest ja nende asutustest on liitunud DVKga 8 asutust (20%), nendest 6\* (15%) kasutas DVKd nii dokumentide saatmiseks kui vastuvõtmiseks, 2 asutust\*\* (5%) kasutas DVK ainult dokumentide vastuvõtmiseks. Avalik-õiguslikest juriidilistest isikutest ja nende asutustest ei ole DVKga liitunud 32 asutust (80%).

\* Eesti Kunstiakadeemia, Eesti Maaülikool, Eesti Rahvusringhääling, Eesti Töötukassa, Kaitseliit ja Tartu Ülikool.

\*\* Eesti Arengufond ja Tallinna Ülikool.

### Avalik-õiguslik juriidiline isik ja asutus

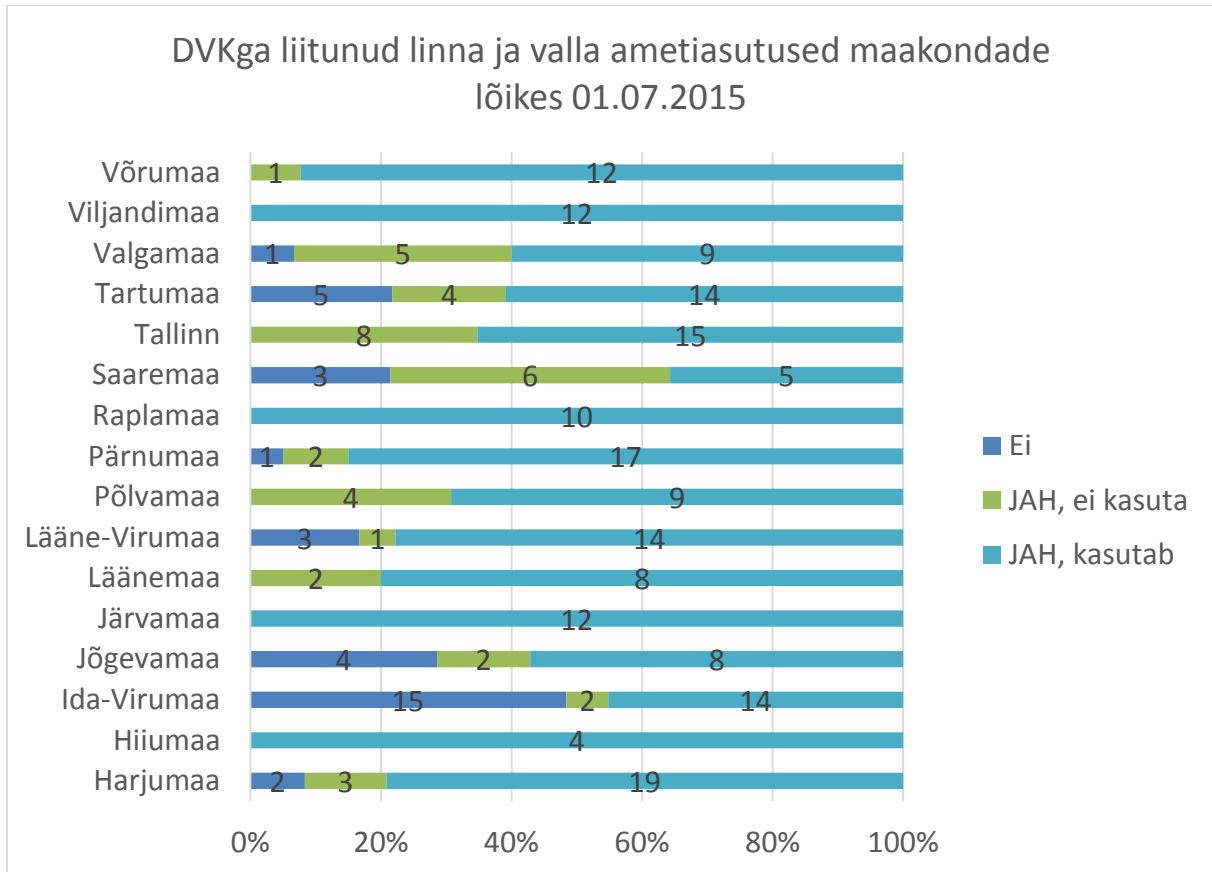
■ Ei ■ JAH, ei kasuta ■ JAH, kasutab



### DVKga liitunud linna ja valla ametiasutused maakondade lõikes 01.07.2015

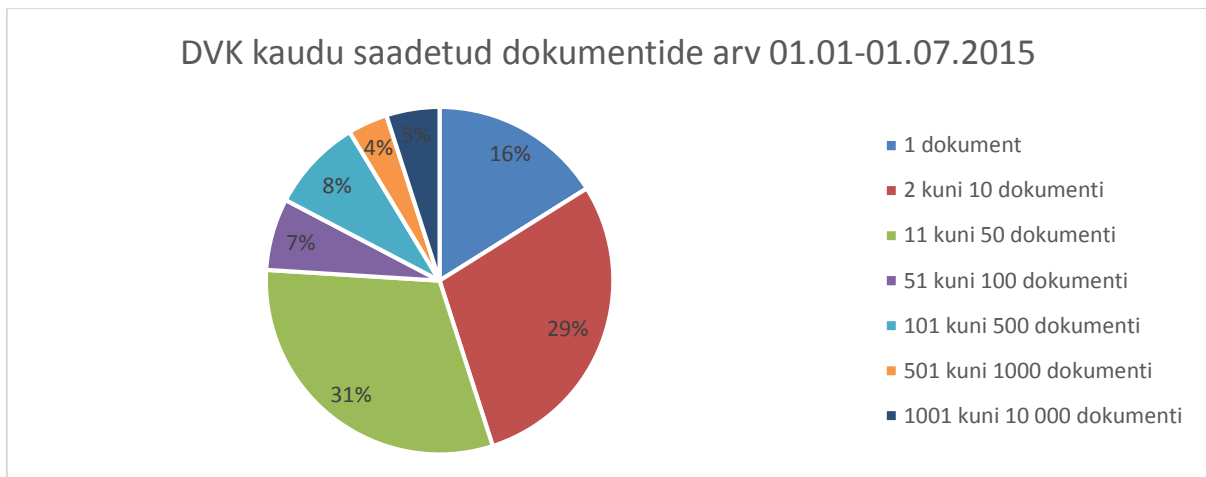
DVKga on liitunud kõik Hiiumaa, Järvamaa, Läänemaa, Põlvamaa, Raplamaa, Tallinna, Viljandimaa ja Võrumaa linna ja valla ametiasutused.

DVKd dokumentide saatmiseks kasutavad kõik Hiiumaa, Järvamaa, Raplamaa ja Viljandimaa linna ja valla ametiasutused.



## DVK kaudu dokumente saatnud asutuste jagunemine saadetud dokumentide arvu lõikes

Avaliku sektori asutustest saatsid DVK kaudu dokumente kokku 404 asutust, neist 31% (125 asutust) 11-50 dokumenti, 29% (117 asutust) saatsid 2-10 dokumenti, 16% (65 asutust) 1 dokumendi, 8% 101-500 dokumenti (35 asutust), 7% (27 asutust) asutusest saatsid 51-100 dokumenti, 5% (20 asutust) asutustest saatsid 1 001-10 000 dokumenti ja 4% (15 asutust) asutusi saatsid 501-1 000 dokumenti.



### Asutuste gruppide lõikes jagunesid asutused järgmiselt:

**1 001- 10 000 dokumenti saatsid:** 18 valitsusasutust ja 2 linna ametiasutust.

**501- 1000 dokumenti saatsid:** 15 valitsusasutust.

**101-500 dokumenti saatsid:** 14 valitsusasutust, 9 valitsusasutuse hallatavat ja kohalikku asutust, 4 valla ametiasutus, 3 põhiseaduslikku institutsiooni, 3 linna ametiasutust ja 2 avalik-õiguslikku juriidilist isikut.

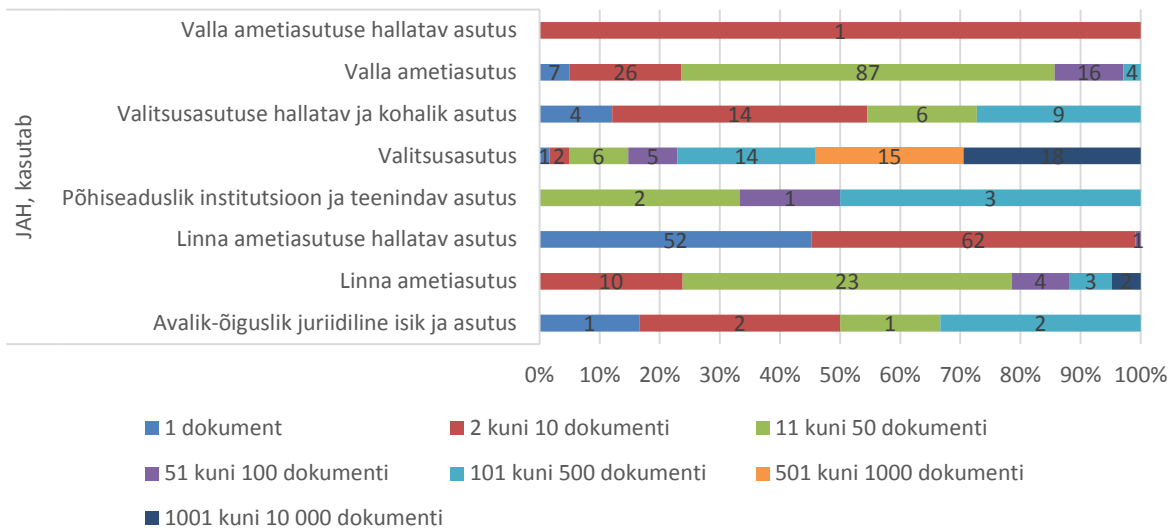
**51-100 dokumenti saatsid:** 16 valla ametiasutust, 5 valitsusasutust, 4 linna ametiasutust, 1 linna ametiasutuse hallatav asutus ja 1 põhiseaduslik institutsioon.

**11-50 dokumenti saatsid:** 87 valla ametiasutust, 23 linna ametiasutust, 6 valitsusasutust, 6 valitsusasutuse hallatavat ja kohalikku asutust, 2 põhiseaduslikku institutsiooni ja 1 avalik-õiguslik juriidiline isik.

**2-10 dokumenti saatsid:** 62 linna ametiasutuse hallatavat asutust, 26 valla ametiasutust, 14 valitsusasutuse hallatavat ja kohalikku asutust, 10 linna ametiasutust, 2 valitsusasutust, 2 avalik-õiguslikku juriidilist isikut ja 1 valla ametiasutuse hallatav asutus.

**1 dokumendi saatsid:** 52 linna ametiasutuse hallatavat asutust, 7 valla ametiasutust, 4 valitsusasutuse hallatavat ja kohalikku asutust, 1 avalik-õiguslik juriidiline isik ja 1 valitsusasutus.

## DVK kaudu saadetud dokumentide arv asutuste gruppide lõikes 01.01-01.07.2015

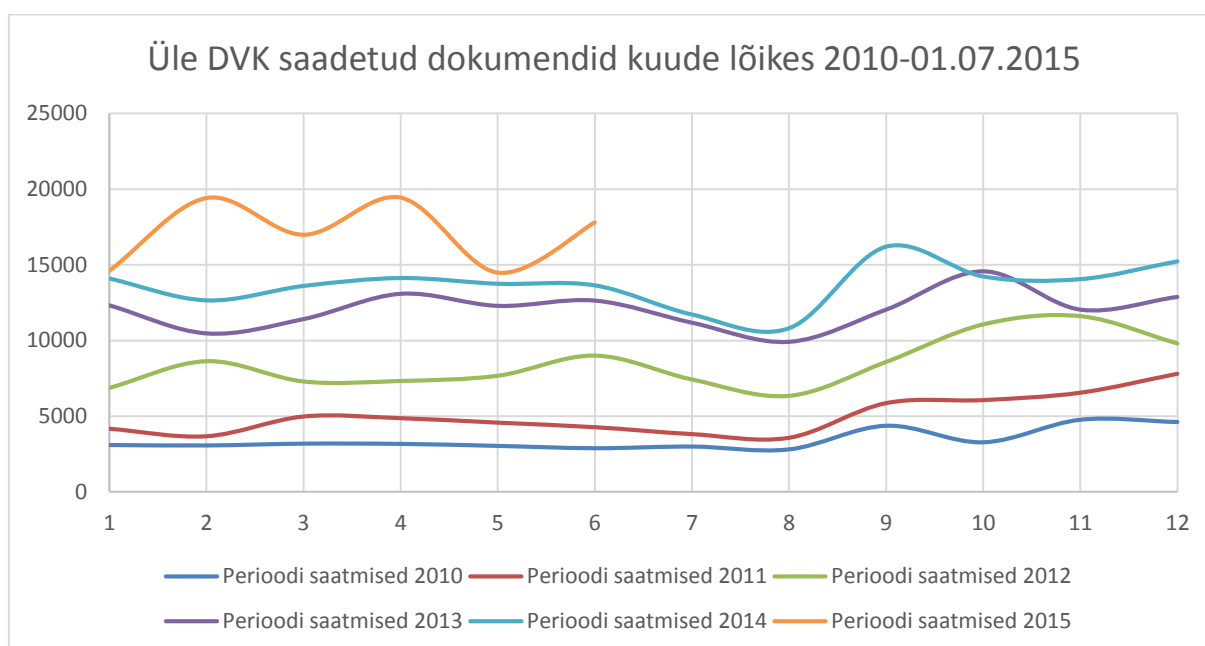


## DVK kaudu saadetud dokumentide arv kuude lõikes 2010-1.07.2015

Aasta	Dokumentide arv	Kasv
2010. a	41 235 dokumenti	
2011. a	60 190 dokumenti	+ 45%
2012. a	101 697 dokumenti	+ 69%*
2013. a	144 827 dokumenti	+ 42%
2014. a	164 043 dokumenti	+ 13%
2015. a I pa	102 788 dokumenti	63% 2014. a dokumentide mahust

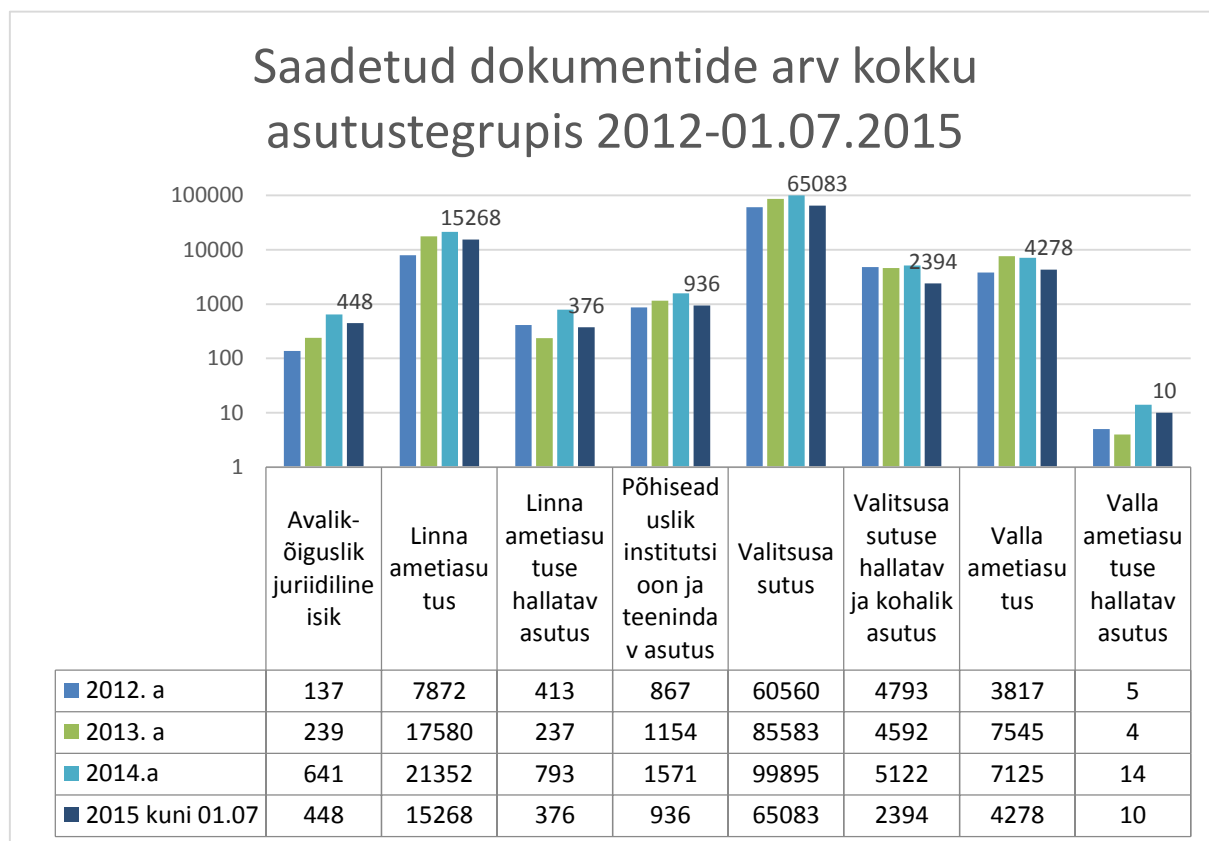
\*2012. aastal käivitus DVK regulaarne monitoorimine, mis kasvatas usaldust DVK vastu, sest asutused said olla kindlad, et nende välja saadetud dokumendid jõuavad ka kohale.

Aastatel 2010-2014 on üle DVK saadetud dokumentide arv kasvanud 4 korda (2010- 41 235).



## DVK kaudu saadetud dokumentide arv 2011-1.07.2015 ja kokkuvõid asutuste gruppide lõikes

Graafikute aluseks on riigi-ja kohaliku omavalitsuse asutuste riiklikust registrist (RKOARR) pärinev asutuste loetelu ja Riigi Infosüsteemi Ameti poolt esitatud andmed DVK kasutamise kohta.



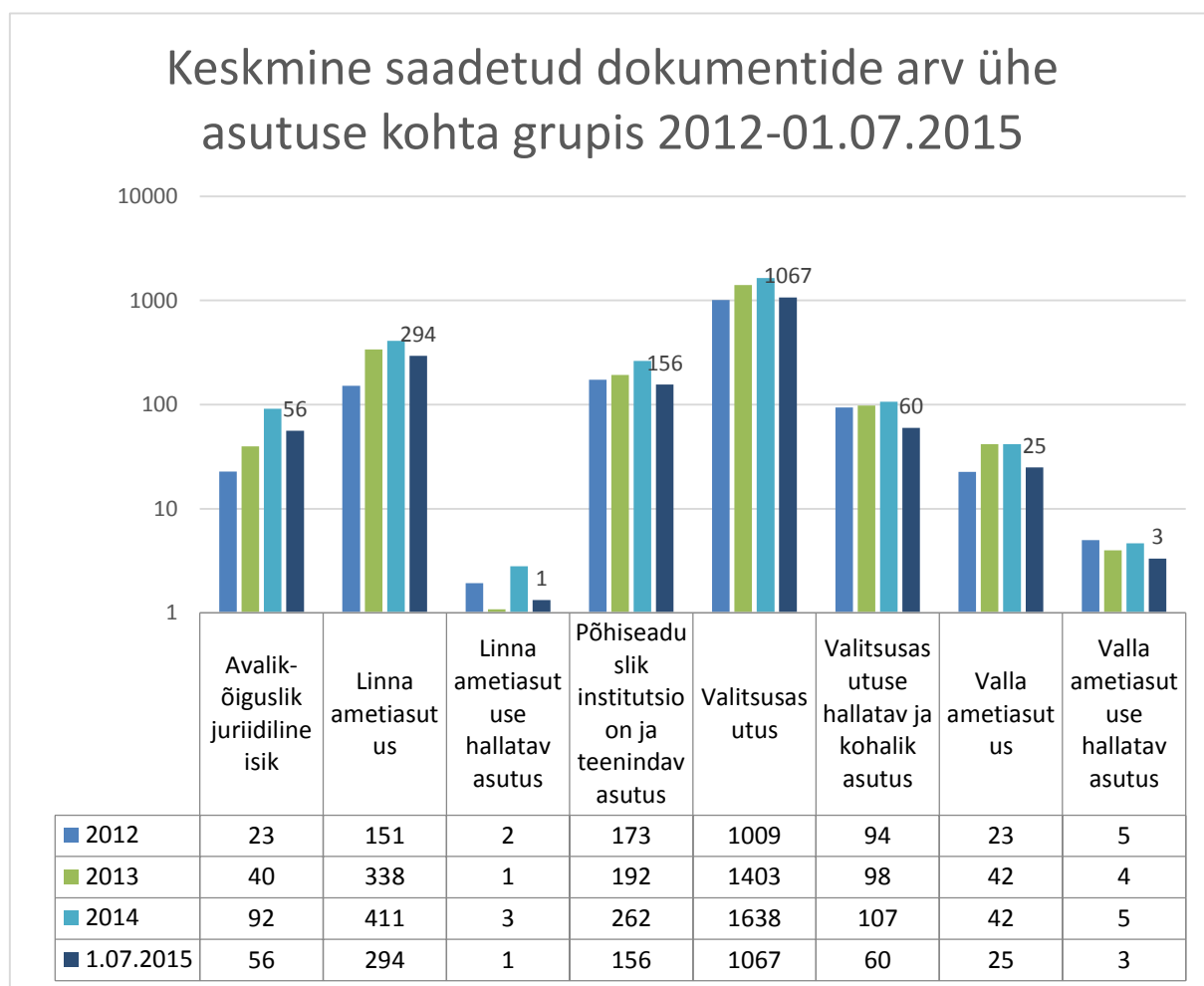
**Avalik-õiguslikud juriidilised isikud** saatsid DVK kaudu 2013. aastal kokku 239 dokumenti, mis on 1,8 korda (180%) rohkem dokumente kui 2012. aastal (2012: 137). 2014. aastal saatsid avalik-õiguslikud juriidilised isikud DVK kaudu kokku 641 dokumenti, mis on 2,7 korda (270%) rohkem dokumente kui 2013. aastal. 2015. aasta I poolaastal saatsid avalik-õiguslikud juriidilised isikud kokku 448 dokumenti, mis on 70% 2014. aasta dokumentide mahust.

Üks avalik-õiguslik juriidiline isik saatis 2015. aasta I poolaastal keskmiselt 56 dokumenti ja hoidis kokku 156 eurot. Kokku saavutati DVK kaudu saadetud dokumentide pealt kokkuvõid 2015. aasta I poolaastal 1 250 eurot.

**Linna ametiasutused** saatsid DVK kaudu 2013. aastal kokku 17 580 dokumenti, mis on 2,2 korda (220%) rohkem dokumente kui 2012. aastal (2012: 7872). 2014. aastal saatsid linna

ametiasutused DVK kaudu kokku 21 352 dokumenti, mis on 1,2 korda (120%) rohkem dokumente kui 2013. aastal. 2015. aasta I poolaastal saatsid linna ametiasutused kokku 15 268 dokumenti, mis on 72% 2014. aasta dokumentide mahust.

Üks linna ametiasutus saatis 2015. aasta I poolaastal keskmiselt 294 dokumenti ja hoidis kokku 819 eurot. Kokku saavutati DVK kaudu saadetud dokumentide pealt kokkuhoid 2015. aasta I poolaastal 42 598 eurot.

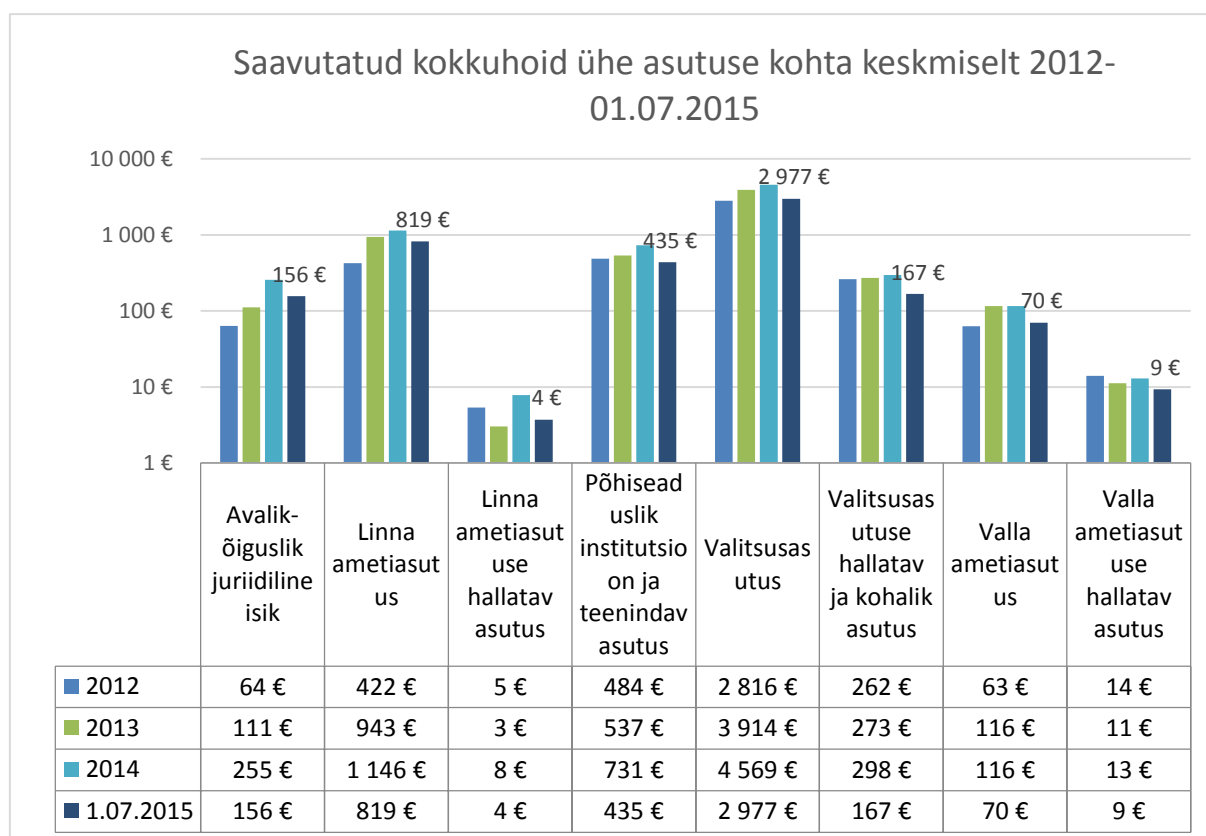


**Linna ametiasutuste hallatavad asutused** saatsid DVK kaudu 2013. aastal kokku 237 dokumenti, mis on 57% 2012. aastal saadetud dokumentide mahust (2012: 413). 2014. aastal saatsid linna ametiasutuste hallatavad asutused DVK kaudu kokku 793 dokumenti, mis on 3,3 korda (330%) rohkem dokumente kui 2013. aastal. 2015. aasta I poolaastal saatsid linna ametiasutuste hallatavad asutused kokku 376 dokumenti, mis on 47% 2014. aasta dokumentide mahust.

Üks linna ametiasutuse hallatav asutus saatis 2015. aasta I poolaastal keskmiselt 1 dokumendi ja hoidis kokku 4 eurot. Kokku saavutati DVK kaudu saadetud dokumentide pealt kokkuhoid 2015. aasta I poolaastal 1 049 eurot.

**Põhiseaduslikud institutsioonid** saatsid DVK kaudu 2013. aastal kokku 1 154 dokumenti, mis on 1,33 korda (133%) rohkem dokumente kui 2012. aastal (2012: 867). 2014. aastal saatsid põhiseaduslikud institutsioonid DVK kaudu kokku 1 571 dokumenti, mis on 1,4 korda (140%) rohkem dokumente kui 2013. aastal. 2015. aasta I poolaastal saatsid põhiseaduslikud institutsioonid kokku 936 dokumenti, mis on 60% 2014. aasta dokumentide mahust.

Üks põhiseaduslik institutsioon saatis 2015. aasta I poolaastal keskmiselt 156 dokumenti ja hoidis kokku 435 eurot. Kokku saavutati DVK kaudu saadetud dokumentide pealt kokkuhoid 2015. aasta I poolaastal 2 611 eurot.



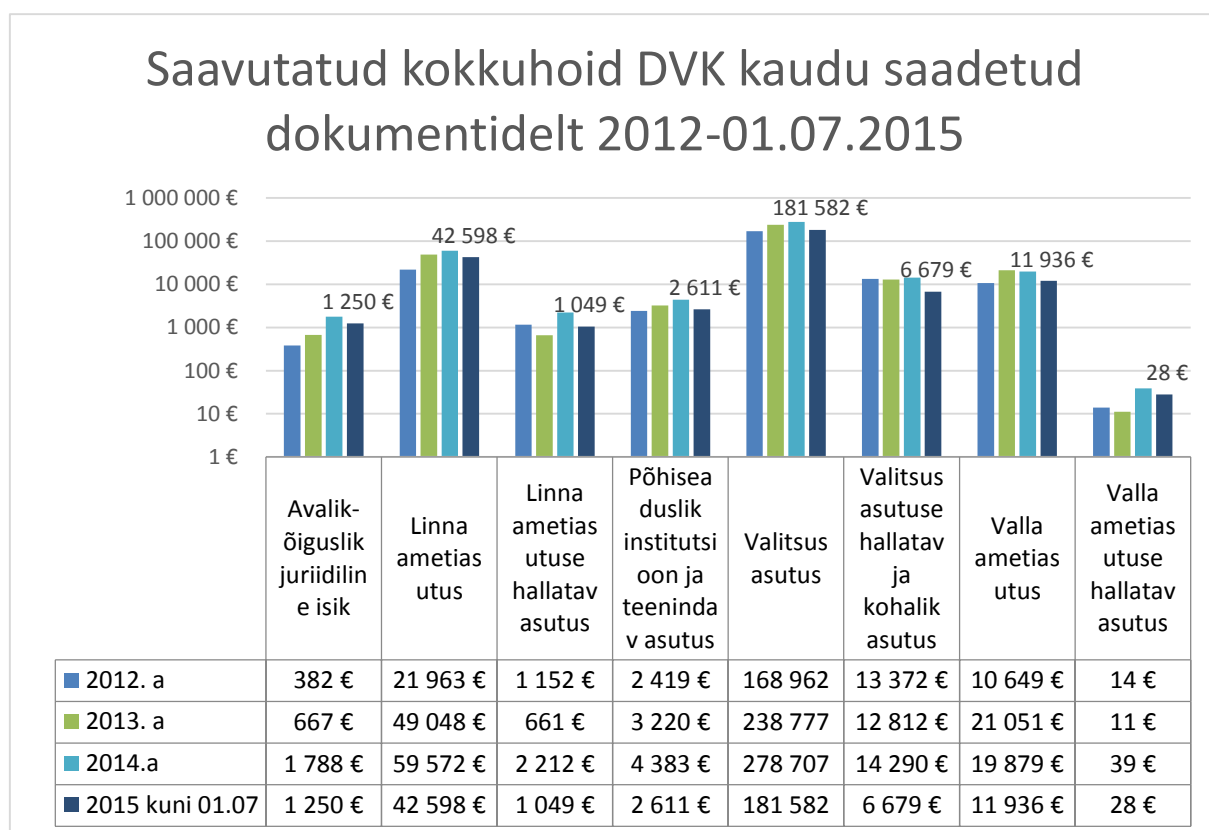
**Valitsusasutused** (sh Kaitsevägi) saatsid DVK kaudu 2013. aastal kokku 85 583 dokumenti, mis on 1,4 korda (140%) rohkem dokumente kui 2012. aastal (2012: 60 560). 2014. aastal saatsid valitsusasutused DVK kaudu kokku 99 895 dokumenti, mis on 1,2 korda (120%) rohkem dokumente kui 2013. aastal. 2015. aasta I poolaastal saatsid valitsusasutused kokku 65 083 dokumenti, mis on 65% 2014. aasta dokumentide mahust.



Üks valitsusasutus saatis 2015. aasta I poolaastal keskmiselt 1 067 dokumenti ja hoidis kokku 2 977 eurot. Kokku saavutati DVK kaudu saadetud dokumentide pealt kokkuhoid 2015. aasta I poolaastal 181 582 eurot.

**Valitsusasutuste hallatavad ja kohalikud asutused** saatsid DVK kaudu 2013. aastal kokku 4 592 dokumenti, mis on 96% 2012. aastal saadetud dokumentide mahust (2012: 4793). \*\* Kõige suuremat mõju avaldas Riikliku Eksami- ja Kvalifikatsiooni keskuse tegevuse lõpetamine. 2014. aastal saatsid valitsusasutuste hallatavad ja kohalikud asutused DVK kaudu kokku 5 122 dokumenti, mis on 1,1 korda (110%) rohkem dokumente kui 2013. aastal. 2015. aasta I poolaastal saatsid valitsusasutuste hallatavad ja kohalikud asutused kokku 2 394 dokumenti, mis on 47% 2014. aasta dokumentide mahust.

Üks valitsusasutuste hallatav ja kohalik asutus saatis 2015. aasta I poolaastal keskmiselt 60 dokumenti ja hoidis kokku 167 eurot. Kokku saavutati DVK kaudu saadetud dokumentide pealt kokkuhoid 2015. aasta I poolaastal 6 679 eurot.



**Valla ametiasutused** saatsid DVK kaudu 2013. aastal kokku 7 545 dokumenti, mis on 2 korda (200%) rohkem dokumente kui 2012. aastal (2012: 3817). 2014. aastal saatsid valla ametiasutused DVK kaudu kokku 7 125 dokumenti, mis on 94% 2013. aasta dokumentide mahust. 2015. aasta I poolaastal saatsid valla ametiasutused kokku 4 278 dokumenti, mis on 60% 2014. aasta dokumentide mahust.

Üks valla ametiasutus saatis 2015. aasta I poolaastal keskmiselt 25 dokumenti ja hoidis kokku 70 eurot. Kokku saavutati DVK kaudu saadetud dokumentide pealt kokkuhoid 2015. aasta I poolaastal 11 936 eurot.

**Valla ametiasutuste hallatavad asutused** saatsid DVK kaudu 2013. aastal kokku 4 dokumenti, mis on 80% 2012. aastal saadetud dokumentide mahust (2012: 5). 2014. aastal saatsid valla ametiasutuste hallatavad asutused DVK kaudu kokku 14 dokumenti, mis on 3,5 korda (350%) rohkem dokumente kui 2013. aastal. 2015. aasta I poolaastal saatsid valla ametiasutuste hallatavad asutused kokku 10 dokumenti, mis on 71% 2014. aasta dokumentide mahust.

Üks valla ametiasutuse hallatav asutus saatis 2015. aasta I poolaastal keskmiselt 3 dokumenti ja hoidis kokku 9 eurot. Kokku saavutati DVK kaudu saadetud dokumentide pealt kokkuhoid 2015. aasta I poolaastal 28 eurot.

### Kokkuvõtteks

Üle DVK dokumentide saatmine on pidevas kasvumises, selle aasta I poolaastal on saadetud DVK kaudu 13% rohkem dokumente kui eelmisel aastal samal perioodil.

### Kõige suuremas mahus kasvas DVK kaudu saadetud dokumentide arv:

Asutuste grupp	Osakaal 2014. a dokumentide mahust	Saadetud dokumentide arv 2014. a	Saadetud dokumentide arv 2015 I pa
<b>linna ametiasutused</b>	72%	21 352	15 268
<b>valla ametiasutuste hallatavad asutused</b>	71%	14	10
<b>avalik-õiguslikud juriidilised isikud</b>	70%	641	448
<b>valitsusasutused</b>	65%	99 895	65 083
<b>põhiseaduslikud institutsioonid</b>	60%	1 571	936
<b>valla ametiasutused</b>	60%	7 125	4 278

### DVK kaudu saadetud dokumentide arv on vähenenud:

Asutuste grupp	Osakaal 2014. a dokumentide mahust	Saadetud dokumentide arv 2014. a	Saadetud dokumentide arv 2015 I pa
<b>valitsusasutuste hallatavad ja kohalikud asutused</b>	47%	5 122	2 394
<b>linna ametiasutuste hallatavad asutused</b>	47%	793	376

Kõige rohkem dokumente keskmiselt ühe asutuse kohta saatsid 2015. aasta I poolaastal valitsusasutused (1 067 dokumenti) ning kokkuid ühe asutuse kohta oli 2 977 eurot.

Kõige vähem dokumente keskmiselt ühe asutuse kohta saatsid 2014. aastal linna ametiasutuste hallatavad asutused (1 dokument) ning kokkuid ühe asutuse kohta oli 4 euro.

### **Kõige rohkem dokumente saatsid DVK kaudu 2015. aasta I poolaastal:**

- **avalik-õiguslikest juriidilistest isikutest ja nende asutustest:**
  - Kaitseliit (271),
  - Eesti Töötukassa (153),
  - Eesti Maaülikool 19 dokumenti;
- **linna ametiasutustest:**
  - Tartu Linnavalitsus (9 985),
  - Tallinna Haridusamet (3 746),
  - Tallinna Linnakantselei (255),
  - Tallinna Linnavaraamet (220),
  - Pärnu Linnavalitsus 121 dokumenti;
- **linna ametiasutuste hallatavatest asutustest:**
  - Lasnamäe Vene Gümnaasium (91),
  - Gustav Adolphi Gümnaasium (10),
  - Taime Lasteaed (10),
  - Viljandi Lasteaed Mängupesa (8)
  - Vanalinna Hariduskollegium 8 dokumenti.
- **põhiseaduslikest institutsioonidest:**
  - Riigikogu Kantselei (419),
  - Õiguskantsleri Kantselei (213),
  - Vabariigi Presidendi Kantselei (185),
  - Riigikohus (63),
  - Eesti Pank 35 dokumenti;
- **valitsusasutustest:**
  - Politsei- ja Piirivalveamet (8 350),
  - Rahandusministeerium (5 146),
  - Põllumajandusamet (3 884),
  - Keskkonnaamet (3 620),
  - Veterinaar- ja Toiduamet 3 551 dokumenti;
- **valitsusasutuste hallatavatest ja kohalikest asutustest:**
  - Põllumajandusuuringute keskus (328),

- Veterinaar- ja Toidulaboratorium (319),
- Eesti Taimekasvatuse Instituut (305),
- Järvamaa Kutsehariduskeskus (302),
- Eesti Kohtuekspertiisi Instituut 218 dokumenti;
- **valla ametiasutustest:**
  - Vigala Vallavalitsus (420),
  - Kiili Vallavalitsus (175),
  - Vihula Vallavalitsus (139),
  - Kuusalu Vallavalitsus (124),
  - Kohila Vallavalitsus 97 dokumenti.

## 1.07.2015 võrdlus 2014. aastaga (Uued DVK liitujad, uued DVK kasutajad, kõige rohkem dokumente saatnud asutused)

### Avalik-õiguslikud juriidilised isikud ja nende asutused

- Käesoleval aastal liitus DVKga Eesti Kunstiakadeemia, kes on saatnud 2 dokumenti.
- DVK kasutajate hulka on lisandunud Eesti rahvusringhääling, kes on saatnud ühe dokumendi.
- Kõige rohkem dokumente saatsid:

2014		2015 I poolaasta	
Kaitseliit	470	Kaitseliit	271
Eesti Töötukassa	106	Eesti Töötukassa	153
Eesti Maaülikool	43	Eesti Maaülikool	19
Tallinna Ülikool	11		
Tartu Ülikool	11		

### Linna ametiasutused

- Käesoleval aastal uusi DVKga liitunud linna ametiasutusi ei ole.
- DVK kasutajate hulka on lisandunud Põhja-Tallinna Valitsus, kes on saatnud 43 dokumenti, Kristiine Linnaosavalitsus, kes on saatnud 17 dokumenti, Paldiski Linnavalitsus, kes on saatnud 9 dokumenti, Lasnamäe Linnaosa Valitsus ja Nõmme Linnaosavalitsus, kes on saatnud 8 dokumenti ja Pirita Linnaosa Valitsus, kes on saatnud 6 dokumenti.
- Kõige rohkem dokumente saatsid:

2014		2015 I poolaasta	
Tartu Linnavalitsus	12 710	Tartu Linnavalitsus	9 985
Tallinna Haridusamet	6 704	Tallinna Haridusamet	3 746
Pärnu Linnavalitsus	218	Tallinna Linnakantselei	255
Põltsamaa Linnavalitsus	148	Tallinna Linnavaraamet	220
Viljandi Linnavalitsus	148	Pärnu Linnavalitsus	121

### Linna ametiasutuste hallatavad asutused

- Käesoleval aastal liitusid DVKga Saue Päevakeskus ja Saue Gümnaasium.
- DVK kasutajate hulka on lisandunud 22 asutust:
  - Viljandi Lasteaed Mängupesa, kes on saatnud 8 dokumenti;
  - Tallinna Terakese Lasteaed, kes on saatnud 7 dokumenti;
  - Tallinna Loitsu Lasteaed, kes on saatnud 4 dokumenti;

- Nõmme Muusikakool, Tallinna Vindi Lasteaed ja Tallinna Nõmme Gümnaasium, kes on saatnud 3 dokumenti;
  - Tallinna Lastesõim Mõmmik, Tallinna Komeedi Lasteaed ja Tallinna Unistuse Lasteaed, kes on saatnud 2 dokumenti;
  - Lasnamäe Muusikakool, Lasteaed Kelluke, Lasteaed Naeratus, Tallinna Endla Lasteaed, Tallinna Kivimurru Lasteaed, Tallinna Lasteaed Mooniõied, Tallinna Liivaku Lasteaed, Tallinna Linnamäe Lasteaed, Tallinna Muhu Lasteaed, Tallinna Mürakaru Lasteaed, Tallinna Paekaare Lasteaed, Tallinna Pallasti Lasteaed ja Tallinna Virmalise Lasteaed, kes on saatnud 1 dokumendi.
- Kõige rohkem dokumente saatsid:

2014		2015 I poolaasta	
Tallinna Lasteaed Pääsusilm	83	Lasnamäe Vene Gümnaasium	91
Kopli Lasteaed	68	Taime Lasteaed	10
Sitsi Lasteaed	21	Gustav Adolfi Gümnaasium	10
Tallinna Sikupilli Keskkool	21	Viljandi Lasteaed Mängupesa	8
Lasnamäe Vene Gümnaasium	20	Vanalinna Hariduskolleegium	8

### Põhiseaduslikud institutsioonid

- DVKga on liitunud kõik põhiseaduslikud institutsioonid
- Kõige rohkem dokumente saatsid:

2014		2015 I poolaasta	
Riigikogu Kantselei	819	Riigikogu Kantselei	419
Õiguskantsleri Kantselei	321	Õiguskantsleri Kantselei	213
Vabariigi Presidendi Kantselei	252	Vabariigi Presidendi Kantselei	185
Eesti Pank	87	Riigikohus	63
Riigikohus	63	Eesti Pank	35

### Valitsusasutused

- Kõige rohkem dokumente saatsid:

2014		2015 I poolaasta	
Politsei- ja Piirivalveamet	12 701	Politsei- ja Piirivalveamet	8 350
Rahandusministeerium	9 074	Rahandusministeerium	5 146
Siseministeerium	6 800	Põllumajandusamet	3 884
Keskkonnaamet	5 798	Keskkonnaamet	3 620

Harju Maavalitsus	4 698	Veterinaar- ja Toiduamet	3 551
-------------------	-------	--------------------------	-------

### Valitsusasutuste hallatavad ja kohalikud asutused

- Käesoleval aastal liitusid DVKga Järvamaa Kutsehariduskeskus, kes on saatnud 302 dokumenti, Lahmuse kool, kes on saatnud 6 dokumenti, Valga Jaanikese Kool, kes on saatnud 2 dokumenti, Kallemäe Kool, Kiigemetsa Kool, Kosejõe Kool, Noarootsi Gümnaasium, Nõo Realgümnaasium, Tartu Emajõe Kool, Urvaste Kool, Viljandi Gümnaasium ja Ämmuste Kool.
- DVK kasutajate hulka on lisandunud 3 asutust:
  - Kammeri Kool, kes on saatnud 4 dokumenti;
  - Põlvamaa Veterinaarkeskus, kes on saatnud 3 dokumenti;
  - Saaremaa Muuseum, kes on saatnud 1 dokumendi.
- Kõige rohkem dokumente saatsid:

2014		2015 I poolaasta	
Eesti Taimekasvatuse Instituut	947	Põllumajandusuuringute keskus	328
Eesti Kohtuekspertiisi Instituut	834	Veterinaar- ja Toidulaboratorium	319
Veterinaar- ja Toidulaboratorium	794	Eesti Taimekasvatuse Instituut	305
Põllumajandusuuringute keskus	677	Järvamaa Kutsehariduskeskus	302
Maamajanduse Infokeskus	361	Eesti Kohtuekspertiisi Instituut	218

### Valla ametiasutused

- Käesoleval aastal liitus DVKga Lääne-Saare Vallavalitsus, kes on saatnud 48 dokumenti ja Muhu Vallavalitsus.
- DVK kasutajate hulka on lisandunud 5 asutust:
  - Tapa Vallavalitsus, kes on saatnud 71 dokumenti;
  - Lohusuu Vallavalitsus, kes on saatnud 12 dokumenti;
  - Tartu Vallavalitsus, kes on saatnud 8 dokumenti;
  - Tori Vallavalitsus, kes on saatnud 7 dokumenti;
  - Pöide ja Paide vallavalitsused, kes on saatnud 1 dokumendi.
- Kõige rohkem dokumente saatsid:

2014		2015 I poolaasta	
Vihula Vallavalitsus	235	Vigala Vallavalitsus	420
Kuusalu Vallavalitsus	165	Kiili Vallavalitsus	175
Türi Vallavalitsus	163	Vihula Vallavalitsus	139
Häädemeeste Vallavalitsus	161	Kuusalu Vallavalitsus	124

Viimsi Vallavalitsus	155	Kohila Vallavalitsus	97
----------------------	-----	----------------------	----

#### Valla ametiasutuste hallatavad asutused

- Käesoleval aastal uusi DVKga liitunud valla ametiasutuste hallatavaid asutusi ei ole.
- Kõige rohkem dokumente saatsid:

2014		2015 I poolaasta	
Tabasalu Gümnaasium	11	Tabasalu Ühisgümnaasium	10
Türi Põhikool	3		