



# RMIT

Rahandusministeeriumi  
Infotehnoloogiakeskus

# RMITi missioon, visioon ja eesmärgid 2019-2023



**RMIT**

Rahandusministeeriumi  
Infotehnoloogiakeskus

02.09.2019

oleme klientidele  
**oluline**  
**tehnoloogiapartner**  
eesmärkide  
saavutamisel

missioon

# väärtused

Me  
oleme

abivalmid

usaldusväärsed

asjatundlikud



partnerlus

teenuste terviklikkus  
ja kvaliteet

tõhus organisatsioon

# visioon

Oleme oma klientidele  
strateegiliseks  
partneriks äriprotsesse  
toetavate IT-lahenduste  
väljatöötamisel

partnerlus

äriprotsesse



teenuste  
terviklikkus ja  
kvaliteet

Oleme teenuste pakkumisel  
paindlikud ja arvestame muutuvate  
vajadustega

eesmärk

Oleme toimimise tõhususe  
poolest teistele riigi IT-  
asutustele eeskujuks

tõhus organisatsioon



eesmärk



# Kliendid



RAHANDUSMINISTEERIUM



MAKSU- JA TOLLIAMET



KULTUURIMINISTEERIUM



# Ülevaade 2019 aasta võtmearendustest / projektidest

# Riigimajade projekt



## Miks on tarvis riigimaju?

- ▶ Riigimajad koondavad pakutavad teenused kokku kesksetesse asukohtadesse ja muudavad teenuste tarbimise mugavamaks, pakkudes neid n-ö *one-stop shop* printsiibi alusel
- ▶ Riigimajad aitavad kaasa kuluefektiivsuse tõstmisele teenuste pakkumisel optimeerides majutus- ja IT kulusid
- ▶ Riigimajad aitavad tõhustada asutustevahelist koostööd

# Mida meie pakume

- ▶ Andmesidevõrgud
- ▶ Keskne printimine
- ▶ Ühiskasutatavad nõupidamisruumid
- ▶ Kliendarvutid
- ▶ Kaugtöökohad
- ▶ On-Site töökohatugi



KUM kolimine



# Hea e-MTA kasutaja

Alates 1. septembrist  
avaneb e-MTAsse sisenemisel  
uus töölaua vaade

## MIS MUUTUB?



<https://youtu.be/aYtquMvMFNQ>

# e-MTA töölaua olulisemad funktsioonid

## ▶ Kliendil erinevad vaated:

- ▼ Globaalne vaade - kiire ülevaade kõikide esindatavate andmete ja kohustuste seisust;
- ▼ Esindatava vaade - ülevaade konkreetse esindatava kohustuste andmete ja kohustuste seisust;
- ▼ Arvestuse vaade - saldod, ettemaksukonto seis, saldopäringud jms;
- ▼ Tolli koondvaade - kõik teenused, mis on seotud tolliteenuste ja kaupade sisse- ning väljaveoga;
- ▼ Maksude koondvaade - koondatud kõik teenused, mis on seotud maksukohustuse tekkimise või täitmisega.

## ... e-MTA töölaua olulisemad funktsioonid

- ▶ Kiirviited/kiirlingid.
- ▶ Suhtlus ja dokumentide kättetoimetamine - kasutajad saavad algsatada vestlusi MTA-ga. MTA saab toimetada kasutajateni teavitusi, tõendeid ja dokumente.
- ▶ Menüü, navigatsioon, otsing üle iseteeninduskeskkonna - Igal lehelt on võimalik alustada vestlust, salvestada kiirlinke, saada kontekstipõhist abiinfot, kasutada otsingut, vahetada esindatavat jne.
- ▶ Ametnike töölaud (eraldi sisenemispunktist) - MTA ametnikele ülesannete täitmiseks.
- ▶ Välise ametnike töölaud (eraldi sisenemispunktist) - avaliku sektori asutuste kasutajatele (nt haigekassa, töötukassa, KOVid jne), kes peavad oma asutuse spetsiifilistest ülesannetest lähtuvalt teostama teatud toiminguid e-MTA keskkonnas.



# Statistikaameti juhtimislauad/visulaiseerimine



## Eesti

14,4 MILJARDIT EUROT EKSPORT 2018

16,2 MILJARDIT EUROT IMPORT 2018

### Infograafikud

- Eksport
- Import
- Kaubavahetuse bilanss
- Sihtriigid
- Saatjariigid

2018 Eesti peamised eksporditüübid on rafineeritud naftatooted (1,21 miljardit eurot), kommunikatsioon ja sideseadmed (1,04 miljardit eurot), õlid jm tooted kivisöetõrvast (592 miljonit eurot), monteeritavad ehitised, kompleksed või mitte, kokku monteeritud või mitte (427 miljonit eurot) ja sõiduaudod (378 miljonit eurot).

miljardit eurot), sõiduaudod (892 miljonit eurot), õlid jm tooted kivisöetõrvast (591 miljonit eurot), kommunikatsiooni ja sideseadmed (561 miljonit eurot) ja pakendatud ravimid (411 miljonit eurot).

Ühendiigid (929 miljonit eurot) ja Saksamaa (903 miljonit eurot). Impordi peamised päritoluriigid on Soome (2,08 miljardit eurot), Saksamaa (1,69 miljardit eurot), Leedu (1,57 miljardit eurot), Rootsi (1,42 miljardit eurot) ja Venemaa (1,41 miljardit eurot).

Eesti ekspordi peamised sihtriigid on Soome (2,3 miljardit eurot), Rootsi (1,58 miljardit eurot), Läti (1,38 miljardit eurot), Ameerika

Elektriseadmed	
HS2 ID	85
Aasta	2018
Kokku	2,28 MILJARDIT EUROT

### Eksport

2018

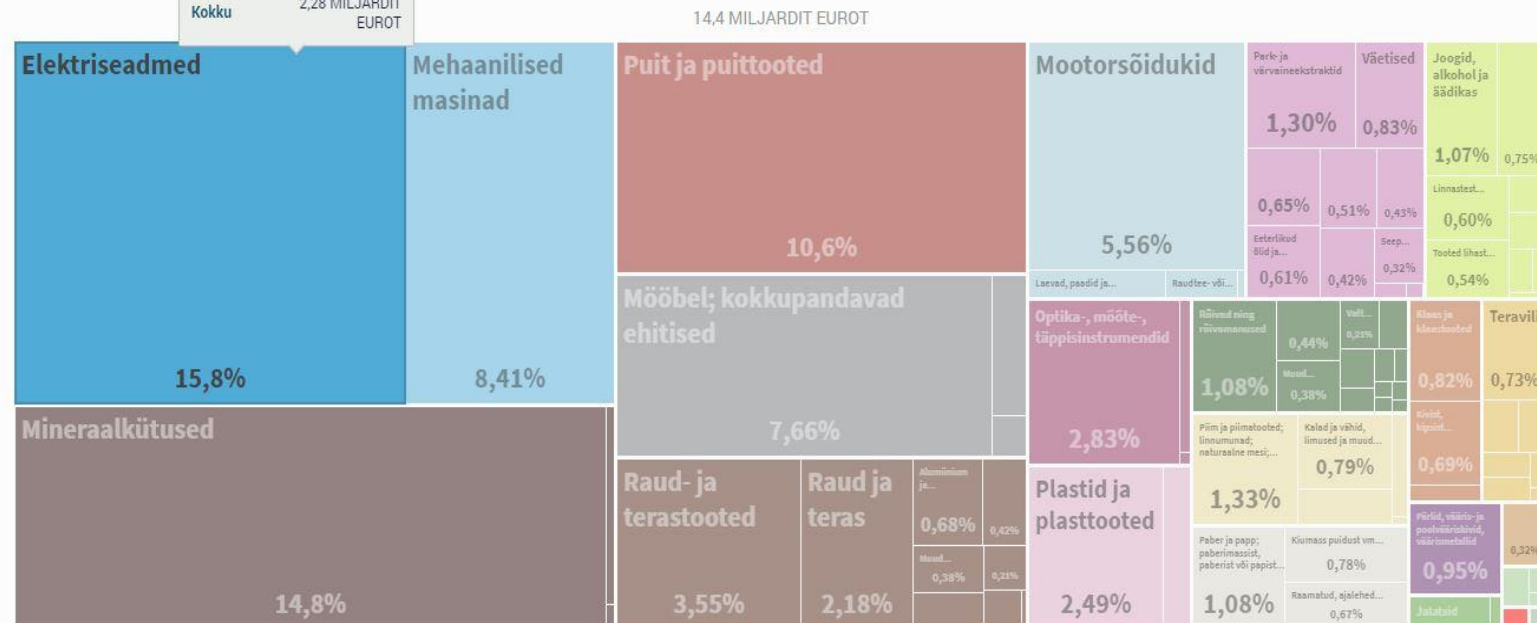
GRAAFIKU TÜÜP

Puukaart

AJAVAHEMIK

Aasta

DETAALID

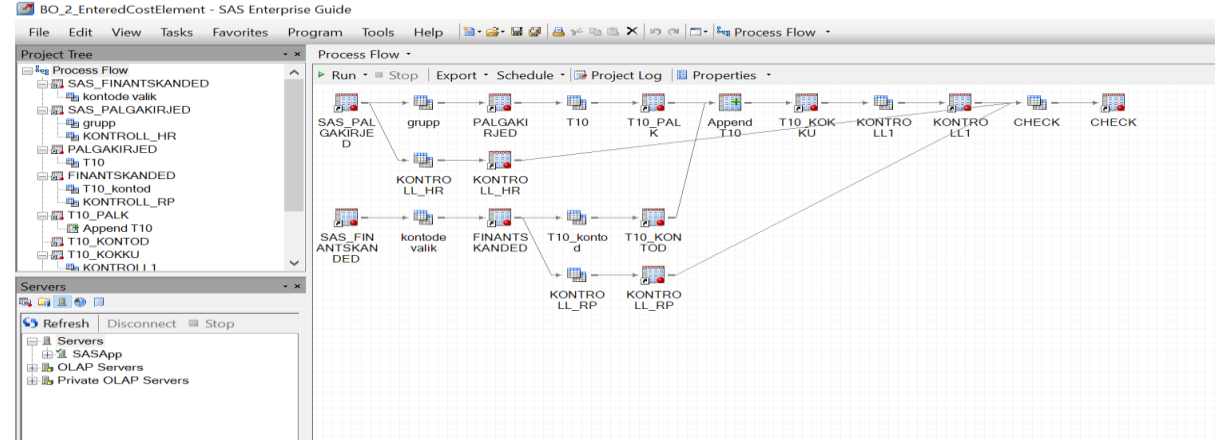


VAADAKE ANDMEID SALVESTA PILT JAGA

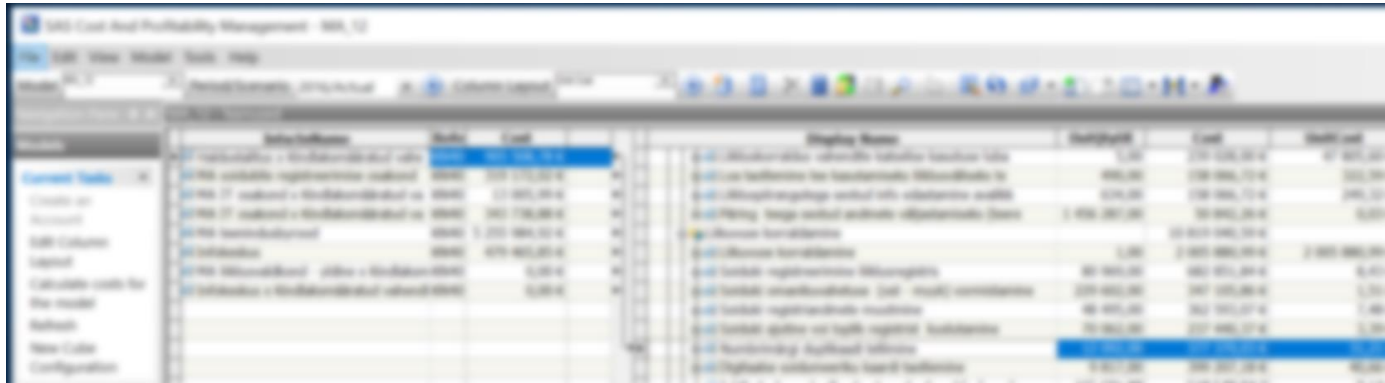
- <https://data.stat.ee/profile/country/ee/>
- <https://juhtimislauad.stat.ee>

# KAIS

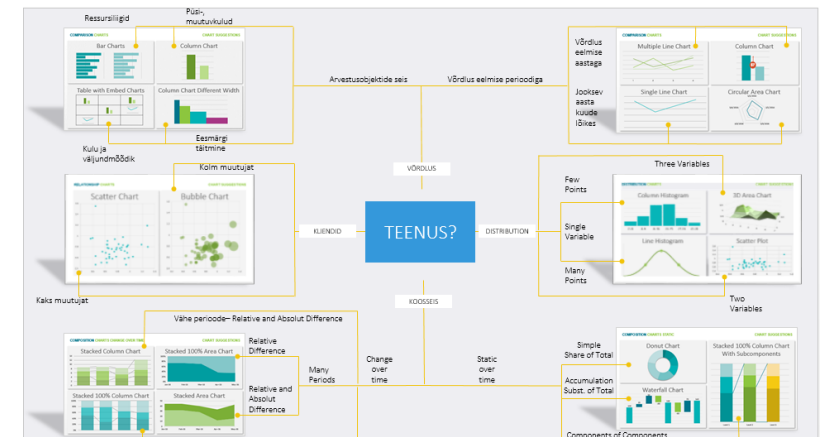
- ▶ Eelarve kasutamine on läbipaistvam läbi ressursside sidumise asutuste poolt osutatavate teenustega.



## SAS Cost And Profitability Management -



SAS® Visual Analytics



# ORACLE® virtualiseerimine

- ▼ Kulude vähendamine
- ▼ Halduskoormuse vähenemine
- ▼ Riistvara rikke korral väiksemad mõjud
- ▼ Eestis esimesed, kes on saanud Oraclelt kinnituse

Tänan!