

Eesti turismisektor

Viimati uuendatud 11.12.2024

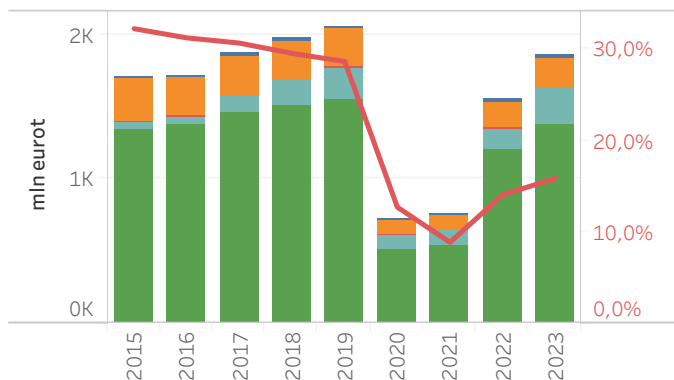
Kestlikkus (2024. aasta mai seisuga)

- Eesti oli 2023. aastal **kestliku turismi edetabelis** (*Sustainable Travel Index*) maailmas 4. kohal.
- **Green Key** sertifikaat on Eestis 76 turismiettevõtetel.
- **Europarc** sertifikaat on 3 rahvuspargil ja 19 rahvuspargi piirkonnas asuval turismiettevõtetel.
- Roheliste sihtkohtade võrgustiku **Green Destinations Award** on Eestis seitsmel sihtkohal: Hiiumaa, Järvamaa, Lahemaa, Pärnumaa, Saaremaa ja Tartu. Top100 edulugude nimekirjas on kõik 7 sihtkohta.

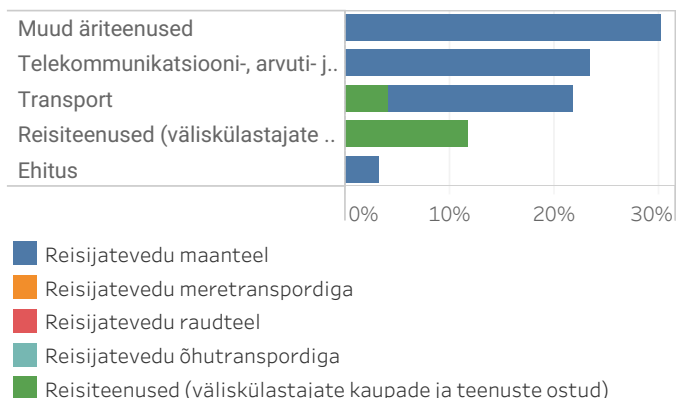
SKP, lisandväärtus ja eksport

- Statistikaameti hinnangul oli turismi osatähtsus SKPs 5,4% (otsene mõju), koos kaudsete mõjudega aga 7,9% (2017). MKMi hinnangul oli turismi otsene ja kaudne mõju kokku 2023. aastal ligikaudu 5-7% SKPst.
- 2022. aastal andis majutus ja toitlustus 1,6% kogu majanduses loodud lisandväärtusest (2019. aastal 2%).
- 1 euro turismisektoris loob 0,45 eurot **lisandväärtust teistes sektorites**.
- Turismiteenused (reisijateveod ja reisisiteenused ehk küllastajate kulutused Eestis) moodustasid 2023. aastal 15,9% (1,9 mld eurot) kogu **teenuste ekspordist** (2019. aastal 28,7%).

Turismiteenuste eksport



Teenuste eksport 2023



Turismiteenuste hulka kuuluvad reisisiteenused ja reisijateveo teenused (osa transporditeenustest).

- Välisküllastajad (sh ühepäevastel reisidel) **kulutasid Eestis 2023. aastal 1,4 mld eurot**. Eesti transpordiettevõtted teenisid reisijate veolt **482 mln eurot** eksporditulu.

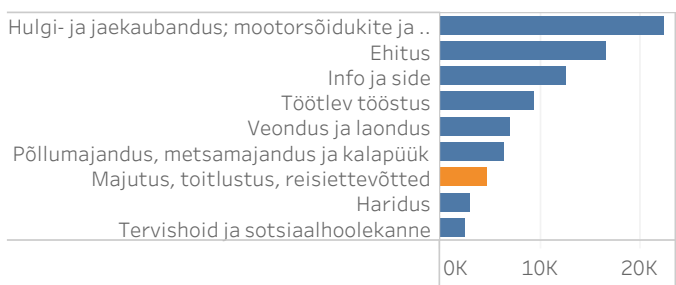
Maksutulu

- Maksu- ja Tolliameti andmetel maksid majutus- ja toitlustusettevõtted ning reisibürood ja reisikorraldajad 2023. aastal riiklikke makse 228,8M €, sealhulgas tööjõumakse 145,2M €.
- Turisti igast kulutatud eurost jõuab 0,33 eurot maksudesse.

Turismiettevõtted (majutus, toitlustus, reisibürood ja -korraldajad)

- Ettevõtlusstatistika kohaselt olid 2022. aastal 3,3% kõigist ettevõtetest turismiettevõtted (majutus, toitlustus, reisibürood ja -korraldajad).
- Ettevõtlussektori lisandväärtusest andsid turismiettevõtted 2,2%.
- Turismiettevõtetes hõivatud (26 225 inimest) moodustasid 4,8% kõigist ettevõtetes hõivatutest.

Ettevõtete arv



Ettevõtete arv

Reisijateveod

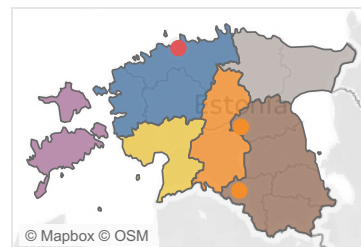
• 2023. aastal läbis Tallinna Lennujaama 2,95 mln reisijat (1,47 mln saabunud reisijat, 1,48 mln väljunud reisijat). 2023. aastal oli 44 regulaarliini.

• 2023. aastal läbis Eesti sadamaid rahvusvahelistel liinidel 8,02 mln sõitjat - välismaale lähetati 3,93 mln, välismaalt saabus 4,09 mln, sh ristiklaevadega 162 tuhat. 2,41 mln reisijat teenindas TS Laevad kahel Saaremaa ja Hiiumaa liinil.

Muu

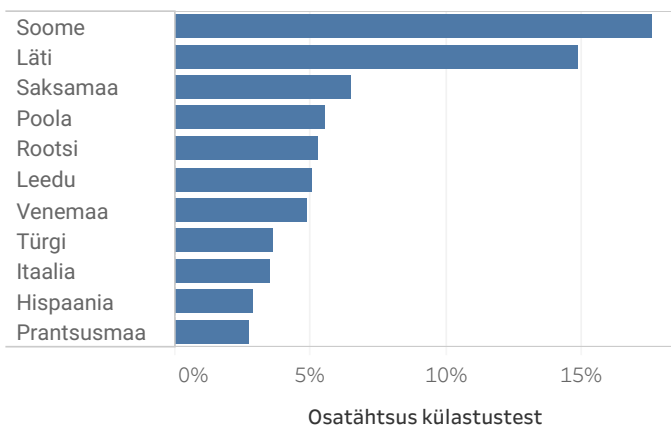
• **Michelini restoranigiidis** on 2024. aasta mai seisuga 35 Eesti restorani, mh kahe tärniga on 180° by Matthias Diether ja ühe tärniga on NOA Chef's Hall.

• 7 **turismiarendusorganisatsiooni** (DMO) oma turismieesmärkidega.

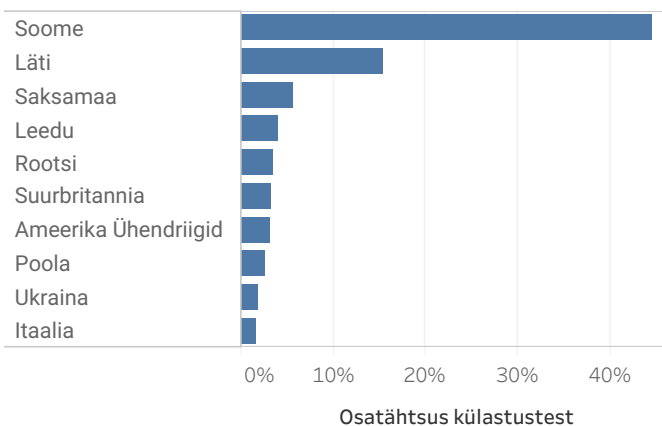


• Eesti elanike peamised reisisihtkohad olid 2023. aastal Soome, Läti ja Saksamaa, samad lähteriigid olid ka Eestisse reisinute esikolmikus.

Eesti residentide välisreisid



Mitteresidentide reisid Eestisse



• 6,37 mln **ööd** (3,4 mln välis- ja 3,0 mln siseturistide ööbimist) veetsid turistid vähemalt viie voodikohaga Eesti majutustasutustes 2023. aastal (2019. aastal oli ööbimisi 7,0 mln). 2023. aastal oli kõige rohkem ööbimisi järgmistest riikidest:

	Ööbimised	Ööbimised..	Ööbimised..
Eesti	3,00 mln	47,1%	
Soome	1,30 mln	20,4%	38,5%
Läti	0,37 mln	5,7%	10,8%
Saksamaa	0,21 mln	3,2%	6,1%
Leedu	0,13 mln	2,1%	3,9%
Suurbritannia	0,12 mln	1,9%	3,6%
Rootsi	0,10 mln	1,6%	3,1%
Ameerika Ühendriigid	0,10 mln	1,5%	2,9%
Norra	0,04 mln	0,7%	1,3%
Venemaa	0,04 mln	0,6%	1,1%

